



RAPORT DE ACTIVITATE
CRFPA CLUJ - 31.12.2017

Centrul Regional de Formare Profesională a Adulților Cluj este instituție publică cu personalitate juridică în subordinea Agenției Naționale pentru Ocuparea Forței de Muncă conform prevederilor Legii nr. 202/2006 și HG nr. 1610/2006 și are sediul în municipiul Cluj Napoca, str. Fabricii de Zahăr nr. 51. La data de 15.04.2003 a fost efectuată recepția lucrărilor de reparații capitale, iar la data de 10 iunie 2003 au fost recepționate lucrările pentru amenajarea incintei.

Înființarea CRFPA Cluj este rezultatul concret al unui proiect al MMSSF și Băncii Mondiale demarat în anul 2000. În cadrul acestui proiect asistența tehnică a fost asigurată de către Asociația Colegiilor Comunitare Canadiene. Centrul are o clădire cu o suprafață desfășurată de 1981 mp care a fost amenajată prin reparații capitale din fondurile asigurărilor pentru șomaj, iar dotarea cu echipamente, utilaje și mobilier a fost achiziționată din fondurile puse la dispoziție de Banca Mondială.

CRFPA Cluj este autorizat de către Autoritatea Nationala pentru Calificari sa desfășoare un număr de 31 programe de formare profesională (cursuri de calificare, inițiere, specializare sau perfecționare). Programele de pregătire sunt oferite prioritar persoanelor aflate în evidențele Agențiilor Județene pentru Ocuparea Forței de Muncă. CRFPA Cluj are arondate pentru furnizarea de programe de formare profesională, în afara de AJOFM Cluj, un număr de încă 6 agenții județene, respectiv cele din județele Bihor, Bistrita Nasaud, Maramures, Satu Mare, Salaj și Suceava. De asemenea, la solicitare, CRFPA Cluj poate furniza programe de formare profesională și pentru alte județe.

CENTRU AUTORIZAT DE EVALUARE ȘI CERTIFICARE A COMPETENTELOR

În anul 2005 CRFPA Cluj a fost autorizat pentru prima dată de către Consiliul National de Formare Profesională a Adulților Cluj ca și Centru de evaluare și certificare a competențelor profesionale obținute pe alte cai decât cele formale.

MINISTERUL MUNCII
ȘI JUSTIȚIEI SOCIALE

Obiectivele generale ale C.R.F.P.A. sunt:

- a) Formarea profesională a persoanelor aflate în căutarea unui loc de muncă, selecționate de agențiile teritoriale pentru ocuparea forței de muncă, arondate/nearondate, precum și a altor persoane care pot participa la programe de formare profesională în condițiile prevăzute de O.U.G. 129/2000, privind formarea profesională a adulților, cu modificările și completările ulterioare;
- b) Asigurarea unui nivel înalt al calității serviciilor de formare profesională oferite;
- c) Evaluarea și certificarea competențelor profesionale dobândite pe alte căi decât cele formale;
- d) Creșterea ponderii veniturilor proprii în total venituri;
- e) Creșterea gradului de vizibilitate al C.R.F.P.A. privind serviciile acordate și rezultatele obținute ca urmare a implementării acestora.

**Calificarile si ocupatiile pentru care CRFPA Cluj
organizeaza programele de formare profesională**

Nr. Crt.	NIVEL II	Durata
1.	Agent securitate	3 (luni)
2.	Brutar	3
3.	Cofetar	3
4.	Confectioner asamblor articole textile	3
5.	Frizer	3
6.	Lucrator in cultura plantelor	3
7.	Lucrator in cresterea animalelor	3
8.	Lucrator in comert	3
9.	Manichiurist, pedichiurist	3
10.	Patiser	3
11.	Lucrator in structuri pentru constructii	3
12.	Lucrator in confectii din piele si inlocuitori	3
NIVEL III		
1.	Bucatar	6

MINISTERUL MUNCII
ȘI JUSTIȚIEI SOCIALE

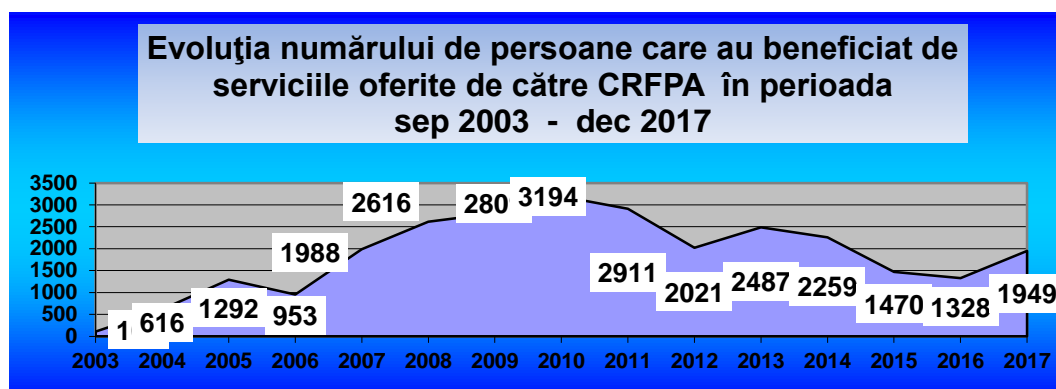
2.	Coafor	6
3.	Dulgher-Tâmplar-Parchetar	6
4.	Electrician electronist auto	6
5.	Fierar betonist, montator prefabricate	6
6.	Instalator instalatii tehnico-sanitare si de gaze	6
7.	Mecanic auto	6
8.	Ospatar (chelner) vanzator in unitati de alimentatie	6
9.	Operator introducere, validare si prelucrare date	6
10.	Sudor	6
11.	Zidar, pietrar, tencuitor	6
NIVEL IV		
1.	Contabil - Asistent de gestiune	9
2.	Cosmetician	9
3.	Tehnician maseur	9
PERFECTIONARE / INITIERE / SPECIALIZARE		
1.	Contabil	1,5
2.	Machior	1,5
3.	Stilist, protezist unghii	1,5
4.	Competente informatice	1,5
5.	Evaluator de competente profesionale	1,5

MINISTERUL MUNCII
ȘI JUSTIȚIEI SOCIALE

ACTIVITATEA DE FORMARE PROFESIONALA

CRFPA Cluj a început derularea programelor de formare profesională în luna septembrie 2003. În perioada 2003 - decembrie 2017 au beneficiat de serviciile oferite de către CRFPA Cluj un număr de 27.304 persoane din care 24.926 persoane au fost cuprinse în programe de formare profesionala, 124 persoane au fost cuprinse în sesiunile de testare ECDL și 2367 persoane au fost cuprinse în procesele de evaluare a competențelor profesionale obținute pe alte cai decât cele formale.

Nr. crt.	Anul	Total, din care:	persoane cuprinse la cursuri:	persoane cuprinse la evaluări de competente:	persoane evaluate ECDL:
1	2003	108	108	0	0
2	2004	616	616	0	0
3	2005	1292	1245	47	0
4	2006	953	850	89	14
5	2007	1987	1838	99	50
6	2008	2616	2399	167	50
7	2009	2809	2347	452	10
8	2010	3194	2605	589	0
9	2011	2911	2546	365	0
10	2012	2021	1856	165	0
11	2013	2487	2367	120	0
12	2014	2259	1995	264	0
13	2015	1470	1460	10	0
14	2016	1328	1328	0	0
15	2017	1949	1949	0	0
TOTAL		28000	25509	2367	124

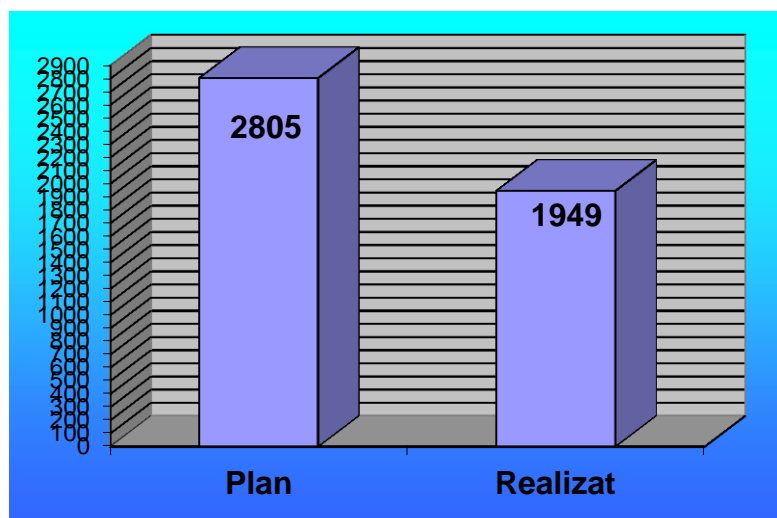


MINISTERUL MUNCII
ȘI JUSTIȚIEI SOCIALE

ANUL 2017:

Comparatia numarului de persoanelor cuprinse la cursuri fata de plan:

Plan de formare profesionala 2017	Numar persoane cuprinse la cursuri in anul 2017
2805	1949



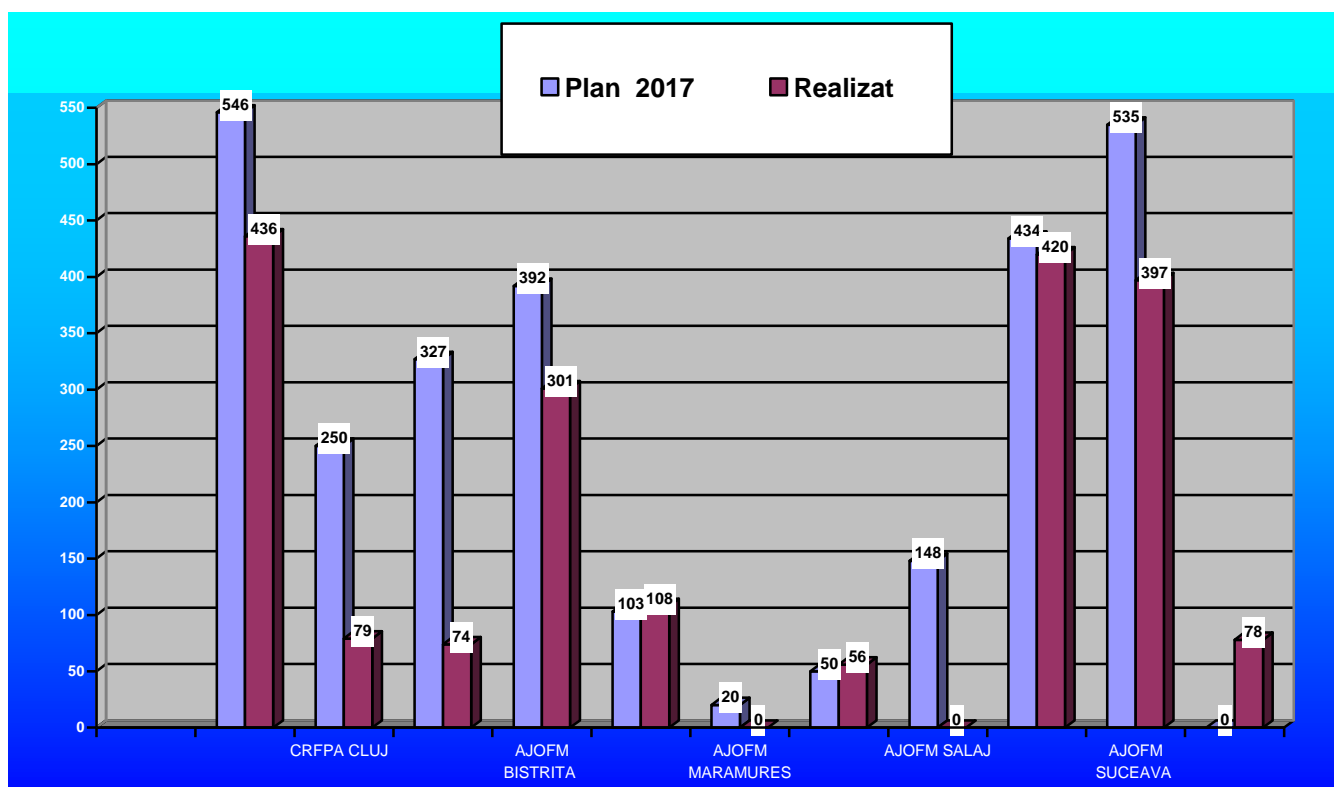
REALIZAREA INDICATORILOR LA 31.12.2017

Indicatori	PLAN	Realizat	(%)
Numarul total de persoane cuprinse la cursuri si evaluari, in anul curent din care:	2805	1949	70%
Persoane care beneficiaza de servicii gratuite de formare profesionala/evaluare si certificare de competente	2555	1870	73%
Platitori	250	79	31%
Rata de absolvire	95%	100%	100%
Grad de satisfactie al clientilor	85%	95%	100%
Ponderea veniturilor din furnizarea de servicii specifice centrelor regionale (venituri proprii) realizate din totalul veniturilor repartizate(RON).	60%	96.869 lei	234%

MINISTERUL MUNCII
ȘI JUSTIȚIEI SOCIALE

Repartizarea pe județe a persoanelor cuprinse la cursuri:

Nr. Crt.	AJOFM/CRFPA	Plan 2017	Realizat
1	AJOFM CLUJ	546	436
2	CRFPA CLUJ	250	79
3	AJOFM BIHOR	327	74
4	AJOFM BISTRITA	392	301
5	AJOFM GORJ	103	108
5	AJOFM MARAMURES	20	0
6	AJOFM NEAMT	50	56
7	AJOFM SALAJ	148	0
8	AJOFM SATU MARE	434	420
9	AJOFM SUCEAVA	535	397
10	AJOFM VASLUI	0	78

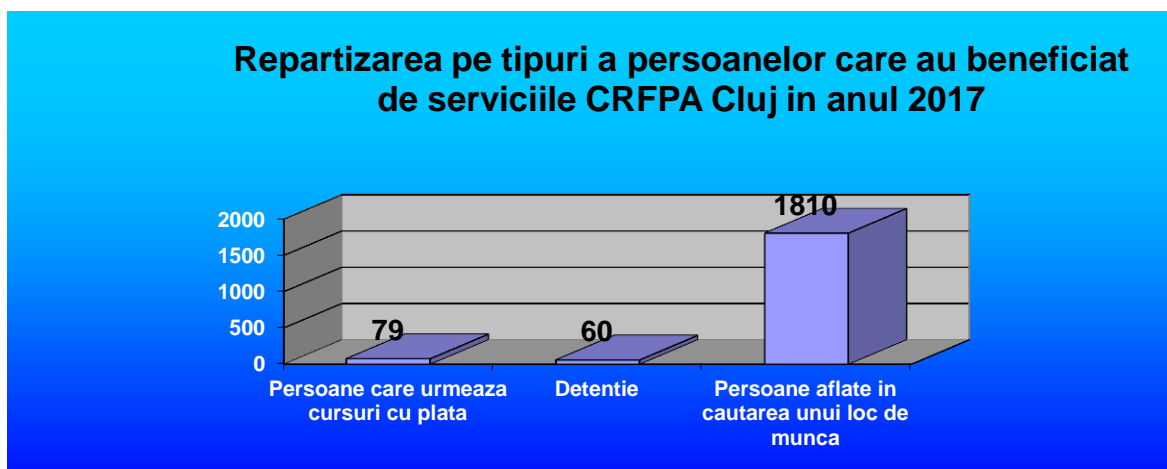


MINISTERUL MUNCII
ȘI JUSTIȚIEI SOCIALE

Repartizarea pe judete si categorii de cursanti a persoanelor cuprinse la cursuri:

Nr. Crt.	AJOFM	Total persoane (cursuri +evaluari)	Evaluari	Total cursanti, din care	Persoane care urmeaza cursuri cu plata	Total cursanti - servicii gratuite	din care	
							Persoane -in cautarea unui loc de munca	Persoane in detentie
1	AJOFM CLUJ	436	0	436	0	436	436	0
2	CRFPA CLUJ	79	0	79	79	0	0	0
3	AJOFM BIHOR	74	0	74	0	74	74	0
4	AJOFM BISTRITA	301	0	301	0	301	271	30
5	AJOFM GORJ	108	0	108	0	108	108	0
6	AJOFM MARAMURES	0	0	0	0	0	0	0
7	AJOFM NEAMT	56	0	56	0	56	56	0
8	AJOFM SALAJ	0	0	0	0	0	0	0
9	AJOFM SATU MARE	420	0	420	0	420	407	13
10	AJOFM SUCEAVA	397	1	397	0	397	397	0
11	AJOFM VASLUI	78	2	78	0	78	61	17
	TOTAL CRFPA CLUJ	1949	3	1949	79	1870	1810	60

În ceea ce privește calificarea persoanelor aflate în detenție, menționăm că s-au organizat 4 programe de formare profesională în calificările de: lucrator in confectii din piele si inlocuitori si lucrator in cultura plantelor pentru persoane aflate în detenție din cadrul Penitenciarului Satu Mare, Penitenciarul Bistrita Nasaud si Penitenciarul Vaslui.

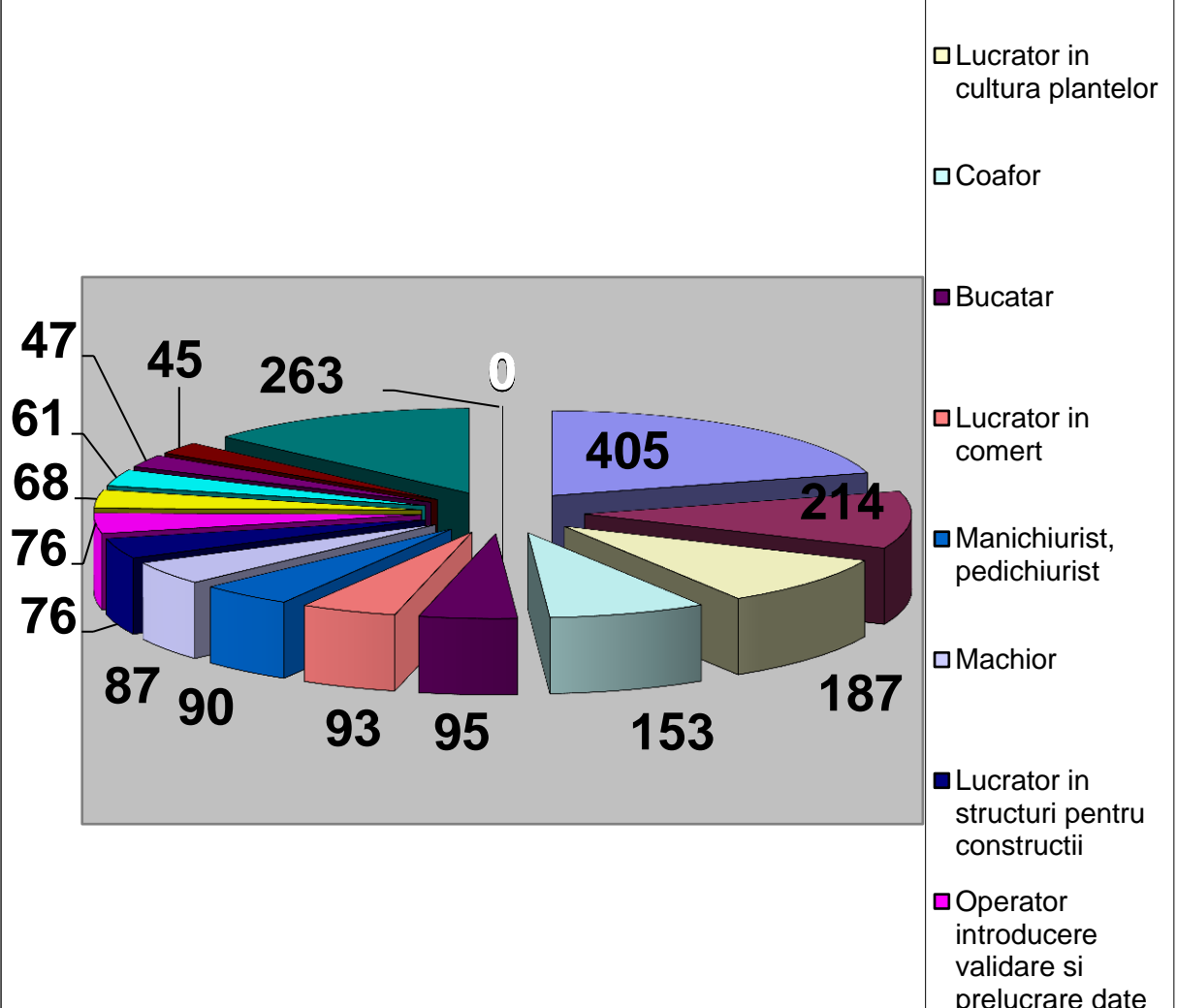


MINISTERUL MUNCII
ȘI JUSTIȚIEI SOCIALE

Repartizarea pe calificari si categorii de cursanti a persoanelor cuprinse la cursuri in anul 2017:

Nr. crt.	Denumire program de formare profesionala	Nr. persoane 2017
1.	Agent de securitate	405
2.	Competente informatice	214
3.	Lucrator in cultura plantelor	187
4.	Coafor	153
5.	Bucatar	95
6.	Lucrator in comert	93
7.	Manichiurist, pedichiurist	90
8.	Machior	87
9.	Lucrator in structuri pentru constructii	76
10.	Operator introducere validare si prelucrare date	76
11.	Sudor	68
12.	Instalator instalatii tehnico-sanitare si de gaze	61
13.	Patiser	47
14.	Contabil	45
15.	Cofetar	40
16.	Stilist protezist unghii	38
17.	Frizer	30
18.	Ospatar (chelner) vanzator in unitati de alimentatie publica	29
19.	Lucrator in cresterea animalelor	28
20.	Cosmetician	25
21.	Lucrator in confectii din piele si inlocuitori	25
22.	Mecanic auto	13
23.	Operator introducere validare si prelucrare date	13
24.	Electrician electronist auto	12
25.	Tehnician maseur	11

Numărul persoanelor cuprinse la cursuri in anul 2017



MINISTERUL MUNCII
ȘI JUSTIȚIEI SOCIALE

VENITURI SI CHELTUIELI 2017

VENITURI	Buget 2017	Executie 2017	%
Venituri din prestari servicii	70.000	96.932	138
Subventii	2.187.000	1.911.975	87
TOTAL VENITURI	2.257.000	2.008.907	89

CHELTUIELI	Buget 2017	Executie 2017	%
Cheltuieli salariale	501.000	461.536	92
Bunuri si servicii	1.342.000	1.326.273	99
- Din care materiale si prestari servicii cu caracter functional (cheltuieli programe de formare profesionala)	994.000	994.000	100
Reparatii curente	0	0	0
Obiecte de inventar	9.000	8.548	95
Deplasari, detasari, transferari (deplasari)	12.000	12.000	100
Carti, publicatii	1.000	408	41
Pregatire profesionala (angajati)	3.000	2800	93
Protectia muncii (SSM si SU angajati)	1.000	530	53
Alte cheltuieli (chirii spatii cursuri alte localitati)	52.000	51.970	100
Asistenta sociala (decontare transport cursanti someri)	38.000	34.006	90
Proiecte cu finantare fonduri externe nerambursabile 2014-2020	174.000	0	0
Masini, echipamente	11.000	8.515	77

NEREALIZARI, CAUZE, PROPUNERI DE REMEDIERE

1. Numarul total de persoane cuprinse la cursuri, realizat doar 70%.

Organizarea programelor de formare profesionala s-a facut in limita bugetului primit pentru aceasta (inclusiv cu suplimentarile solicitate si primite in timpul anului).

MINISTERUL MUNCII
ȘI JUSTIȚIEI SOCIALE

Art.	Denumire indicator	% executie
20.01.09	Din care materiale si prestari servicii cu caracter functional (cheltuieli programe de formare profesionala)	100
20.06.01	Deplasari interne, detasari, transferari	100
20.30.04	Chirii	100

Pentru anul 2018 se solicita alocarea unui buget mai mare acestor articole si se reduc unele cheltuieli (inchirierea unor spatii cu chirii cat mai mici, efectuarea pregatirii practice intr-o mai mare masura la agentii economici pentru a reduce cheltuielile cu chiria si materialele, grupe cu numar mai mare de cursanti- spre maximul de 14/28, etc.)

2. Persoane care beneficiaza de servicii gratuite de formare profesionala, realizat doar 73%.
Formarea grupelor de cursanti gratuiti se face de catre AJOFM-urile colaboratoare, iar scaderea ratei somajului a ingreunat aceasta activitate ducand la numarul mic de programe si numarul tot mai mic de persoane/ grupa curs. De asemenea si modificarea nivelului minim de studii pentru a accesa un program de formare profesionala (minim invatamant gimnazial/obligatoriu), a diminuat numarul posibililor cursanti, multi dintre somerii din mediul rural avand un nivel scazut de studii sau deloc. Avand in vedere solicitarile AJOFM se vor autoriza noi programe de formare profesionala care sa raspunda si mai bine cererilor de pe piata fortei de munca.

3. Numarul total de persoane care urmeaza cursurile cu plata, realizat doar 31%.
Interesul scazut al angajatorilor pentru perfectionarea propriilor salariați si oferta CRFPA Cluj care cuprinde in majoritatea ei programe de formare profesionala de calificare (cu durata, pret mai mare). Indicatorul de venituri a fost realizat prin incasarea unor taxe mai mari de la mai putine persoane (234%).

Pentru anul 2018 ne propunem autorizarea unor programe de initiere/ specializare/ perfectionare (cu durata si pret mai mic), reducerea cheltuielilor care apoi se regasesc in costul cursurilor (preturi mai mici), implicarea mai activa in organizarea de programe de ucenicie (care pentru CRFPA sunt cursuri cu plata).

Adriana Filip

Director C.R.F.P.A. Cluj